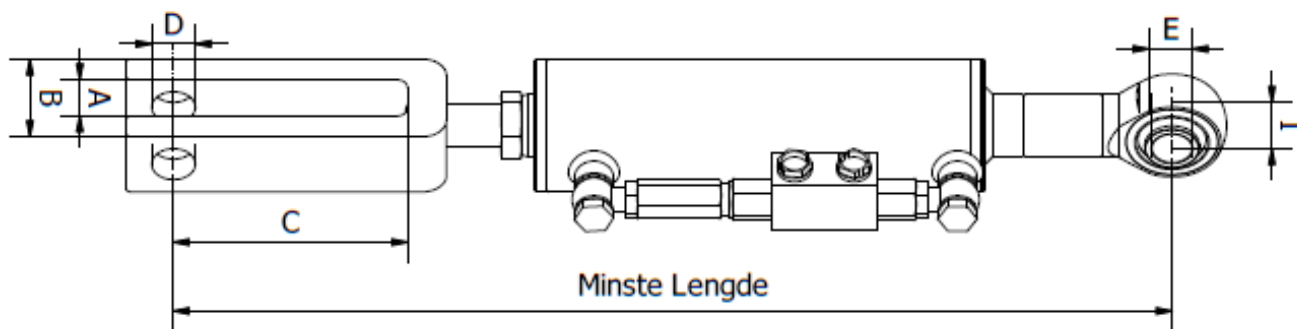
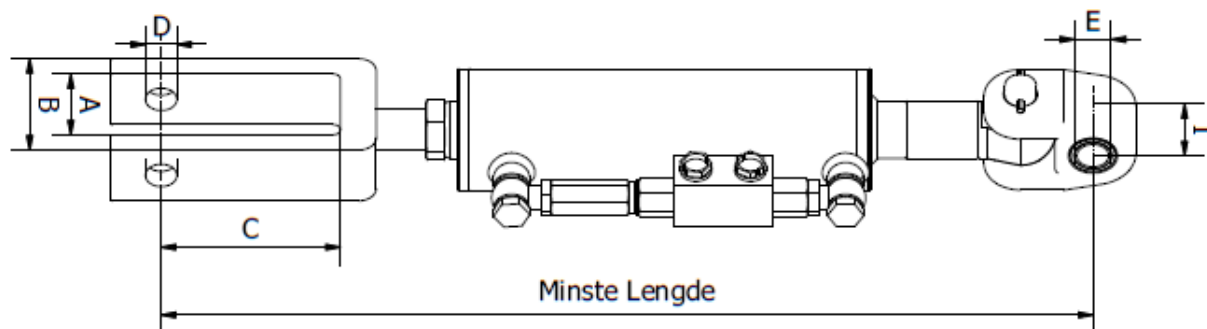


MÅLESKJEMA FOR HYDRAULISK AVVATRING

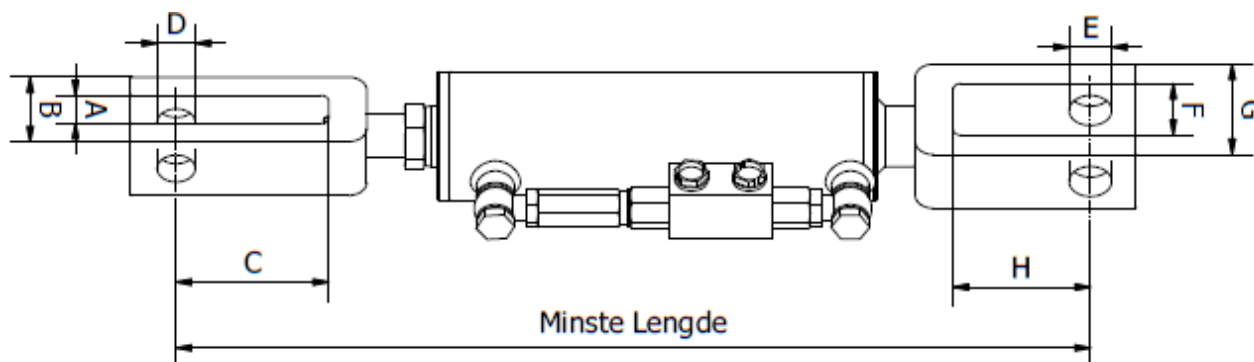
Velg type avvatring og fyll ut måleskjemaet til høyre



	MÅL OPPGITT I MM.	BESKRIVELSE
A		Innvendig mål, nedre gaffel
B		Utvendig mål, nedre gaffel
C		Avstand til bunn, nedre gaffel
D		Diameter, nedre festebolt
E		Diameter, øvre festebolt
I		Bredde, øvre festekule
		Minste lengde



	MÅL OPPGITT I MM.	BESKRIVELSE
A		Innvendig mål, nedre gaffel
B		Utvendig mål, nedre gaffel
C		Avstand til bunn, nedre gaffel
D		Diameter, nedre festebolt
E		Diameter, øvre festebolt
I		Bredde, øvre festekule
		Minste lengde



	MÅL OPPGITT I MM.	BESKRIVELSE
A		Innvendig mål, nedre gaffel
B		Utvendig mål, nedre gaffel
C		Avstand til bunn, nedre gaffel
D		Diameter, nedre festebolt
E		Diameter, øvre festebolt
F		Innvendig mål, øvre gaffel
G		Utvendig mål, øvre gaffel
H		Avstand til bunn, øvre gaffel
I		Bredde, øvre festekule
		Minste lengde